


ESTADOS FINANCIEROS 2019



FUNDACIÓN 180 RAMOS DE BUITRAGO
NIT. 900.498.697-5
Estado de Situación Financiera
A 31 de Diciembre
Valores en Moneda Colombiana Expresado en Pesos

	Nota No.	31 Dic 2019	31 Dic 2018
Activos corrientes			
Efectivo y equivalentes al efectivo	3	38.931.301	6.921.015
Cuentas comerciales por cobrar y otras cuentas comerciales por cobrar		0	0
Activos corrientes totales		38.931.301	6.921.015
Activos no corrientes			
Propiedades, planta y equipo	4	1.435.556	1.667.778
Activos no corrientes totales		1.435.556	1.667.778
Activos totales		40.366.857	8.588.793
Pasivos corrientes			
Cuentas comerciales por pagar y otras cuentas comerciales por pagar	5	24.609.733	3.529.217
Beneficios a los empleados		4.601.635	445.950
Pasivos corrientes totales		29.211.368	3.975.167
Pasivos no corrientes			
Otros pasivos no financieros		-	0
Total pasivos no corrientes		-	0
Pasivos totales		29.211.368	3.975.167
Patrimonio			
Capital Social		270.000	270.000
Excedentes del ejercicio	6	10.885.489	6.369.505
Excedentes acumulados		0	(2.025.879)
Patrimonio total		11.155.489	4.613.626
Patrimonio y pasivos totales		40.366.857	8.588.793


Natalia Rocio Buitrago Ramos
c.c. 1.049.617.604
Representante Legal


Edgar Hernando Sosa Guecha
Contador Público
TP-159.426-T


Sandra Milena Ramos Amaya
Revisor Fiscal
TP-176.407-T

FUNDACIÓN 180 RAMOS DE BUITRAGO**NIT. 900.498.697-5****Estado de Actividades**

De 01 de Enero a 31 de Diciembre

Valores en Moneda Colombiana Expresado en Pesos

	Nota No.	31 Dic 2019	31 Dic 2018
Ingresos de actividades ordinarias	7	69.532.775	136.316.582
Excedente (disminución) Bruto		69.532.775	136.316.582
Gastos de Administración			
Gastos de personal		42.146.879	37.451.699
Honorarios		2.200.000	300.000
Gastos de viaje		5.932.049	63.149.472
Legales	8	162.519	478.200
Amortizaciones		232.222	548.384
Diversos		7.823.350	27.430.002
Total gastos		58.497.019	129.357.757
Ingresos no operacionales			
Ingresos financieros		26.649	29.903
Otros ingresos	9	-	-
		26.649	29.903
Gastos no operacionales			
Gastos financieros		176.916	619.223
Otros Gastos	10	-	-
		176.916	619.223
Excedentes (disminución) antes de impuestos		10.885.489	6.369.505
Gasto por impuestos		-	-
Excedentes netos del ejercicio	11	10.885.489	6.369.505



Natalia Rocio Buitrago Ramos
c.c. 1.049.617.604
Representante Legal



Edgar Hernando Suesca
Contador Público
TP-159.426-T




Sandra Milena Ramos Amaya
Revisor Fiscal
TP-176.407-T

FUNDACIÓN 180 RAMOS DE BUITRAGO
NIT. 900.498.697-5
Estado de Cambios en los Activos Netos
A 31 de Diciembre
Valores en Moneda Colombiana Expresado en Pesos

	Capital Emitido	Excedentes del Ejercicio	Excedentes Acumulados	Total Activos Netos
Saldo al 01 de enero de 2018	270.000	4.567.354	(3.687.011)	1.150.343
Emisión de capital	-	-	-	-
Apropación de Reservas	-	-	-	-
Excedentes del periodo	-	6.369.505	-	6.369.505
Transferencias a excedentes acumulados	-	-	-	-
Reinversión de Excedentes	-	(4.567.354)	-	(4.567.354)
Otros movimientos del patrimonio	-	-	1.661.132	1.661.132
Saldo a 31 de diciembre de 2018	270.000	6.369.505	(2.025.879)	4.613.626
Saldo al 01 de enero de 2019	270.000	6.369.505	(2.025.879)	4.613.626
Emisión de capital	-	-	-	-
Apropación de Reservas	-	-	-	-
Excedentes del periodo	-	10.885.489	-	10.885.489
Transferencias a excedentes acumulados	-	(6.369.505)	2.025.879	(4.343.626)
Reinversión de Excedentes	-	-	-	-
Otros movimientos del patrimonio	-	-	-	-
Saldo a 31 de diciembre de 2019	270.000	10.885.489	-	11.155.489


Natalia Rocio Buitrago Ramos
c.c. 1.049.617.604
Representante Legal


Sandra Milena Ramos Amaya
Revisor Fiscal
TP-176.407-T


Edgar Hernandez Sosa Guecha
Cónstador Público
TP-159.426-T

FUNDACIÓN 180 RAMOS DE BUITRAGO
NIT. 900.498.697-5
Estado de Flujos de Efectivo - Método Indirecto
A 31 de Diciembre
Valores en Moneda Colombiana Expresado en Pesos

	31 Dic 2019	31 Dic 2018
Total, activos netos	10.885.489	6.369.505
Ajustes para conciliar la utilidad neta con el efectivo neto provisto por las actividades de operación:		
Amortización acumulada	232.222	548.384
	<u>11.117.711</u>	<u>6.917.889</u>
Cambios en Activos y Pasivos		
Cuentas comerciales por cobrar y otras cuentas comerciales por cobrar	0	0
Cuentas comerciales por pagar y otras cuentas comerciales por pagar	21.080.516	(4.668.384)
Beneficios a los empleados	4.155.685	445.950
Otros pasivos financieros	0	0
Otros pasivos no financieros	0	0
Efectivo neto proveniente en actividades de operación	<u>36.353.912</u>	<u>2.695.455</u>
Flujos de efectivo de inversión		
Propiedades, planta y equipo	0	(2.162.741)
Efectivo neto utilizado en actividades de inversión	<u>0</u>	<u>(2.162.741)</u>
Flujos de efectivo de financiación		
Capital	0	0
Reinversión de excedentes	(6.369.505)	(1.661.132)
Excedentes acumulados	2.025.879	1.661.132
Superavit de capital social	0	0
Efectivo neto utilizado en actividades de financiación	<u>(4.343.626)</u>	<u>0</u>
Total efectivo utilizado	32.010.286	532.714
Saldo Inicial	6.921.015	6.388.301
Saldo Final	38.931.301	6.921.015
Saldo Final Estado de Situación Financiera	38.931.301	6.921.015


Natalia Rocío Buitrago Ramos
c.c. 1.049.617.604
Representante Legal


Edgar Hernández Guecha
Contador Público
TP-159.426-T


Sandra Milena Ramos Amaya
Revisor Fiscal
TP-176.407-T

Tabla de contenido

1.	Bases de Preparación.....	7
1.1	Declaración de cumplimiento.....	7
1.2	Bases de medición	7
1.3	Moneda funcional y de presentación.....	8
1.4	Compensación de Saldos y transacciones.....	8
1.5	Responsabilidad de la información, uso de estimaciones y juicios	8
1.6	Acumulación o Devengo.....	9
1.7	Importancia relativa y materialidad	9
2.	POLITICAS CONTABLES SIGNIFICATIVAS	9
2.1	Instrumentos financieros	9
2.2	Propiedad Planta y Equipo.....	10
2.2.1	Reconocimiento y medición	10
2.2.2	Depreciación.....	10
2.3	Deterioro del valor	11
2.3.1	Activos Financieros.....	11
2.3.2	Activos no financieros	12
2.4	Reconocimiento de ingresos	13
2.4.1	Ingresos Financieros.....	13
3.	Efectivo y equivalentes al efectivo	13
4.	Propiedades, planta y equipo	14
5.	Cuentas comerciales por pagar y otras cuentas comerciales por pagar.....	15
6.	Beneficios a empleados	15
7.	Patrimonio.....	16
8.	Ingresos de actividades ordinarias	16



Información General

La **FUNDACIÓN 180 RAMOS DE BUITRAGO** en adelante **FUNDACION 180 R&B** identificada con NIT 900.585.288- 9, fue constituida por documento privado de asamblea de asociados de la ciudad de Tunja del 12 de diciembre de 2011, la fundación se encuentra inscrita debidamente ante la Cámara de Comercio de Tunja bajo el No 00013213 del libro I del registro de entidades Sin ánimo de Lucro el día 06 de febrero de 2012. Su domicilio principal es en la calle 74 5-30 Palos Verdes de la ciudad de Tunja departamento de Boyacá República de Colombia.

Su objeto social consiste en realizar intercambios culturales por medio de la inserción de voluntarios nacionales e internacionales a instituciones públicas o privadas que estén comprometidas con la educación, la enseñanza de diferentes lenguas, el medio ambiente, la cultura, la responsabilidad social o la salud. Igualmente pretende promover el desarrollo educativo en Colombia, por medio de actividades recreativas, pedagógicas y sociales que beneficien a la primera infancia, niños, jóvenes, adolescentes, adultos mayores que hayan sido o no víctimas de conflicto o que estén o no en situación de vulnerabilidad. Actividades de mejoramiento que se vean comprometidas con la salud de las personas, tanto en promoción como en protección, la integridad física, psicológica y social de quienes así lo requieran, en el entendimiento de la teoría de convivencia positiva.

1. Bases de Preparación

1.1 Declaración de cumplimiento

Los presentes Estados Financieros de **FUNDACION 180 R&B**, comprenden el estado de situación financiera, estado de resultados integrales, de cambios en el patrimonio y de flujos de efectivo, expresados en pesos colombianos y se han preparado de acuerdo con las Normas de Contabilidad y de Información Financiera aceptadas en Colombia, establecidos por la Ley 1314 de 2009, reglamentadas por el Decreto Único Reglamentario 2420 de 2015 modificado por el Decreto 2496 de 2015, el cual tiene como referente las Normas Internacionales de Información Financiera para Pymes (NIIF para Pymes), emitidas por el Consejo de Normas Internacionales de Contabilidad (International Accounting Standards Board – IASB, por sus siglas en Inglés).

De acuerdo con la evaluación efectuada por la gerencia al 31 de diciembre de 2018, los estados financieros se han elaborado bajo la hipótesis de negocio en marcha.

1.2 Bases de medición

Los presentes Estados Financieros se han preparado sobre la base de costo histórico, excepto por ciertos instrumentos financieros que son medidos al costo amortizado o a su valor razonable, como se explican en las políticas contables descritas abajo.

En general el costo histórico está basado en el valor razonable de las transacciones. Valor razonable es el precio que sería recibido por vender un activo o pagado por transferir un pasivo en una transacción ordenada entre participantes del mercado en la fecha de la medición.

1.3 Moneda funcional y de presentación

De acuerdo con el análisis efectuado por la administración, se determinó que la moneda funcional de la Fundación es el peso colombiano (\$), ya que la totalidad de las actividades de **FUNDACION 180 R&B**, se realizan en esta moneda. Para fines de presentación se ha determinado que los Estados Financieros adjuntos sean presentados en pesos colombianos. Todos los valores están redondeados en esta denominación, excepto cuando se indica lo contrario.

1.4 Compensación de Saldos y transacciones

Como norma general en los estados financieros no se compensan ni los activos ni pasivos, ni los ingresos y gastos, salvo en aquellos casos en que la compensación sea requerida o esté permitida por alguna norma y esta presentación sea un reflejo del fondo de la transacción. Los ingresos o gastos con origen en transacciones que, contractualmente o por imperativo de una norma legal, contemplan la posibilidad de compensación y **FUNDACION 180 R&B**, tiene la intención de liquidar por su importe neto o de realizar el activo y proceder al pago del pasivo de forma simultánea, se presentan netos en la cuenta de resultados.

1.5 Responsabilidad de la información, uso de estimaciones y juicios

La información contenida en estos estados financieros es responsabilidad de la Administración de **FUNDACION 180 R&B**.

La presentación de los Estados Financieros conforme a las disposiciones del Decreto Único Reglamentario 2420 de 2015 y sus modificatorios, requiere que la administración realice juicios, estimaciones y supuestos que afectan la aplicación de las políticas contables y los montos de activos, pasivos, ingresos y gastos informados. Por ello los resultados reales que se observen en fechas posteriores pueden diferir de estas estimaciones.

Las estimaciones y supuestos relevantes son revisados siempre que existan indicios de que dichas estimaciones y supuestos han cambiado de forma significativa. Las revisiones de las estimaciones contables son reconocidas en el período en que esta es revisada y se determinará el efecto del cambio en uno o más periodos futuros si esto resulta practicable.

Estas situaciones se refieren a:

- Deterioro del valor de activos financieros y no financieros
- Vidas útiles y valores residuales de propiedades, planta y equipo.

A pesar de que estas estimaciones se han realizado en función de la mejor información disponible sobre los hechos analizados, es posible que acontecimientos que puedan tener lugar en el futuro obliguen a modificarlas en los próximos ejercicios; lo que se haría de forma prospectiva reconociendo los efectos del cambio de estimación de las correspondientes cuentas de pérdidas y ganancias.

La gerencia considera que los supuestos realizados al preparar los estados financieros son correctos, y que los estados financieros, por lo tanto, presentan razonablemente la situación financiera y el rendimiento de la Fundación de acuerdo con en el nuevo marco de información financiera, en todos los aspectos importantes. Sin embargo, el hecho de aplicar supuestos y estimaciones implica que, si se eligen supuestos diferentes, nuestros resultados informados también serán diferentes.

1.6 Acumulación o Devengo

FUNDACION 180 R&B, prepara sus Estados Financieros, excepto para la información de los flujos de efectivo, usando la base de contabilidad de Acumulación o Devengo.

1.7 Importancia relativa y materialidad

La presentación de los hechos económicos se hace de acuerdo con su importancia relativa o materialidad.

Para efectos de revelación, una transacción, hecho u operación es material cuando, debido a su cuantía o naturaleza, su conocimiento o desconocimiento, considerando las circunstancias que lo rodean, incide en las decisiones que puedan tomar o en las evaluaciones que puedan realizar los usuarios de la información contable.

En la preparación y presentación de los Estados Financieros, la materialidad de la cuantía se determinó con relación, entre otros, al activo total y al activo corriente. En términos generales, se considera como material toda partida que supere el 0,3% con respecto al total de los activos que posea la Fundación.

2. POLITICAS CONTABLES SIGNIFICATIVAS

2.1 Instrumentos financieros

Los instrumentos financieros representan los derechos u obligaciones contractuales que afectan a la **FUNDACION 180 R&B**, y se clasifican en activos o pasivos medidos al costo o costo amortizado.

Los activos financieros se encuentran representados en cuentas comerciales por cobrar y otras cuentas por cobrar. Los pasivos financieros se encuentran representados en cuentas comerciales por pagar y otras cuentas por pagar.

i. Deudores comerciales y otras cuentas por cobrar

Este tipo de activos financieros son instrumentos que dan derecho a pagos fijos o determinables de efectivo, los cuales no cotizan en un mercado activo. La mayoría operaciones se realizan teniendo en cuenta el término comercial normal de la Fundación el cual se estableció en 360 días para todas las operaciones comerciales, a su vez estas cuentas por cobrar no devengan

intereses. Cuando el crédito se amplía más allá de las condiciones de crédito normales, las cuentas por cobrar se miden al costo amortizado utilizando el método de interés efectivo. Al final de cada periodo contable mensual, los importes en libros de los deudores comerciales y otras cuentas por cobrar se revisan para determinar si existe alguna evidencia objetiva de que no vayan a ser recuperables. Si se identifica dicha evidencia, se reconocerá de inmediato una pérdida por deterioro del valor en los resultados.

2.2 Propiedad Planta y Equipo

2.2.1 Reconocimiento y medición

Las partidas de propiedades, planta y equipo se reconocen inicialmente al costo, el cual incluye las erogaciones incurridas en la adquisición de los elementos, tales como, gastos de importación, los impuestos no recuperables por otra vía que tengan relación directa con la adquisición, las estimaciones de los costos de desmantelamiento y el retiro relacionados con el bien; además de todos los costos directos y necesarios para que el elemento opere de la forma prevista por la gerencia. Los descuentos y rebajas se deducirán del costo del elemento de propiedades, planta y equipo.

Las partidas de propiedad, planta y equipo están valorizadas al costo menos depreciación acumulada y pérdidas por deterioro de valor acumuladas.

Las ganancias y pérdidas de la venta de una partida de propiedad, planta y equipo son determinadas comparando la utilidad obtenida de la venta con los valores en libros de la propiedad, planta y equipo y se reconocen netas como otros ingresos en resultado del periodo en que se genere.

2.2.2 Depreciación

La depreciación se carga para distribuir el costo de los activos menos sus valores residuales a lo largo de su vida útil estimada, aplicando el método de línea recta.

La depreciación se calcula sobre el importe depreciable, que corresponde al costo de un activo, menos su valor residual, este último corresponde al valor que se podría recuperar por la disposición (venta o permuta) cuando la propiedad, planta y equipo ya haya alcanzado la antigüedad y demás condiciones al término de su vida útil. El valor residual se determina para aquellos activos que esperan disponerse al finalizar la vida útil determinada por la Fundación.

Si existe algún indicio de que se ha producido un cambio significativo en la tasa de depreciación, vida útil o valor residual de un activo, la Fundación revisa dichas estimaciones y si las expectativas actuales difieren se realiza el cambio de las tasas utilizadas para la determinación de los importes por depreciación. Los cambios surgidos por la incorporación de las nuevas estimaciones se contabilizan de manera prospectiva en los estados financieros.

La depreciación es reconocida en el resultado del periodo con base en el método de depreciación lineal, calculada teniendo en cuenta el importe depreciable y las vidas útiles estimadas de la propiedad, planta y equipo, las cuales reflejan con mayor exactitud el patrón de consumo esperado de los beneficios económicos futuros relacionados con cada activo.

Las vidas útiles estimadas para los períodos actuales y comparativos son las siguientes:

Tipo	Vida Útil	Valor Residual
Equipo de Oficina	5 - 10 años	0% - 10%
Equipo de Cómputo	2 - 10 años	0% - 10%

Se tendrán como activos controlados aquellos elementos que su costo de adquisición sea menor a 2.50 SMMLV. Estos activos controlados se activan y se deprecian durante el mes en que fueron adquiridos.

Las estimaciones en relación con ciertas partidas de propiedades, planta y equipo fueron revisadas en 2018.

2.3 Deterioro del valor

2.3.1 Activos Financieros

Los activos financieros clasificados en la categoría del costo o costo amortizado son evaluados mensualmente para determinar si existe evidencia objetiva de deterioro, es decir, que ha ocurrido un evento posterior al reconocimiento inicial del activo que puede afectar de forma negativa los flujos de efectivo futuros esperados y dicho cambio puede ser estimado de forma fiable.

La evidencia objetiva de que los activos financieros están deteriorados, en el caso de las cuentas comerciales por cobrar, se basa en los días de mora o incumplimiento por parte de un deudor sobre los montos adeudados a **FUNDACION 180 R&B**.

Para la determinación del importe a reconocer de pérdida por deterioro de cartera **FUNDACION 180 R&B** ha realizado un modelo de riesgo, en el cual se evaluará indicadores de deterioro de la cartera y de acuerdo al análisis de cada cliente se procederá a reconocer la pérdida por deterioro así:

Nivel de riesgo	Días	Nivel	% de Recuperabilidad
A	0-360	5	100%
B	Más de 360	4	99%

El deterioro de valor de un activo financiero que sea evaluado individualmente, será medido por **FUNDACION 180 R&B** de la siguiente forma:

- Para los instrumentos financieros medidos a costo amortizado, el deterioro es la diferencia entre el importe en libros y el valor presente de los flujos de efectivo futuros estimados descontados utilizando la TIE original del activo. En caso de que tenga una tasa variable, la tasa de descuento será la TIE actual, determinada según el contrato.
- Para los instrumentos financieros medidos al costo menos el deterioro de valor, la pérdida por deterioro es la diferencia del importe en libros del activo y la mejor estimación del importe que la Fundación recibirá por el activo si se vendiese en la fecha en la que se informa.

Si en periodos posteriores, el importe de una pérdida por deterioro disminuye y dicha disminución puede ser relacionada objetivamente con un hecho ocurrido con posterioridad al reconocimiento del deterioro, revertirá la pérdida por deterioro reconocida con anterioridad, ya sea directamente o mediante el ajuste de una cuenta correctora.

La reversión no dará lugar a un importe que exceda el importe en libros que habría tenido el activo financiero si anteriormente no se hubiese reconocido la pérdida por deterioro de valor, reconocerá el importe de la reversión inmediatamente en los resultados.

2.3.2 Activos no financieros

El valor en libros de los activos no financieros de **FUNDACION 180 R&B**, se revisa al 31 de diciembre de cada año para determinar si existe evidencia de indicios de deterioro. Si existen tales indicios, entonces se estima el importe recuperable del activo y se reconoce una pérdida por deterioro de valor si éste excede su valor contable.

El importe recuperable de un activo es el valor mayor entre su valor en uso y su valor razonable menos los costos de venta. Para determinar el valor en uso, se descuentan los flujos de efectivo futuros estimados a su valor presente usando una tasa de descuento antes de impuestos que refleja las evaluaciones actuales del mercado sobre el valor temporal del dinero y los riesgos específicos que puede tener en el activo.

Para propósitos de evaluación del deterioro, los activos que no pueden ser evaluados individualmente son agrupados en conjunto de activos más pequeños que en su conjunto generan

entradas de flujos de efectivo provenientes del uso continuo, y que son independientes de los flujos de entrada de efectivo de otros activos o grupos de activos.

En relación con los otros activos, las pérdidas por deterioro reconocidas en períodos anteriores son evaluadas en cada fecha de balance en búsqueda de cualquier indicio de que la pérdida haya disminuido o haya desaparecido. Una pérdida por deterioro se reversa si ha ocurrido un cambio en las estimaciones usadas para determinar el importe recuperable. La reversión de la pérdida por deterioro se realiza en la medida en que el valor en libros del activo después de la reversión, no exceda el importe que se hubiera determinado para dicho activo o grupo de activos si la pérdida no hubiera sido reconocida.

2.4 Reconocimiento de ingresos

FUNDACION 180 R&B, mide sus ingresos de actividades ordinarias al valor razonable de contraprestación recibida o por recibir.

2.4.1 Ingresos Financieros

Los ingresos financieros están compuestos por ingresos por intereses en fondos invertidos en cuentas de ahorros. Los ingresos por intereses son reconocidos en resultados al costo amortizado, usando el método de interés efectivo.

3. Efectivo y equivalentes al efectivo

Concepto	31 dic 2019	31 dic 2018
Caja general	0	0
Bancos en moneda nacional - Bancolombia	38.931.301	6.921.016
Total, Efectivo	38.931.301	6.921.016
Equivalentes al efectivo	0	0
Total, efectivo y equivalentes al efectivo	38.931.301	6.921.016

Para propósitos del estado de flujos de efectivo, el efectivo y equivalentes al efectivo incluye los saldos de efectivo y bancos netos de partidas conciliatorias, estos se encuentran depositados en entidades financieras locales con una alta evaluación crediticia y se consideran de libre disponibilidad.

FUNDACION 180 R&B, no cuenta con inversiones que cumplan con las condiciones para ser reclasificadas como equivalentes al efectivo. Al cierre de los periodos informados no existe efectivo restringido.

4. Propiedades, planta y equipo

A continuación, se presenta una conciliación entre los importes en libros al principio y al final del periodo, tanto del costo, la depreciación acumulada y las pérdidas por deterioro de valor reconocidas por cada una de las categorías de las propiedades planta y equipo de la Fundación.

Al cierre del ejercicio **FUNDACION 180 R&B**, realizó el análisis de indicadores de deterioro a cada categoría de propiedad, planta y equipo, como resultado de esta actividad no se identificaron indicadores que dieran lugar a realizar el cálculo y reconocimiento del deterioro del valor de los activos.

Concepto	Equipo de oficina	Equipo de computación y comunicación	Total
Costo			
Saldos al 31 de diciembre de 2018	0	1.667.778	1.667.778
Adiciones del ejercicio 2019	0	0	0
Saldos al 31 de diciembre de 2019	0	1.667.778	1.667.778
Depreciación			
Saldos al 31 de diciembre de 2018	0	0	0
Depreciación del ejercicio 2019	0	232.222	232.222
Saldos al 31 de diciembre de 2019	0	232.222	232.222
Deterioro			
Saldos al 31 de diciembre de 2017	0	0	0
Deterioro del ejercicio 2018	0	0	0
Saldos al 31 de diciembre de 2018	0	0	0
Valor en libros			
Al 31 de diciembre de 2017	0	0	0
Al 31 de diciembre de 2018	0	1.435.556	1.435.556

Al cierre del periodo anual **FUNDACION 180 R&B**, realizó el análisis de indicadores de deterioro a cada categoría de propiedad, planta y equipo, como resultado de esta actividad no se identificaron indicadores que dieran lugar a realizar el cálculo del deterioro del valor de los activos.

FUNDACION 180 R&B, revisó al cierre del período el método de depreciación y la estimación de las vidas útiles, sin surgir ninguna modificación.

5. Cuentas comerciales por pagar y otras cuentas comerciales por pagar

<i>En pesos</i>	31 dic 2019	31 dic 2018
<i>Pasivos financieros medidos a costo amortizado</i>		
Cuentas comerciales por pagar	24.609.733	3.529.217
Otras cuentas comerciales por pagar	0	0
Obligaciones por beneficios a los empleados	4.601.635	445.950
	29.211.368	3.975.167
Corriente	29.211.368	3.975.167
No corriente	0	0
	29.211.368	3.975.167

5.1. Cuentas comerciales por pagar

Las cuentas por pagar comerciales, así como las obligaciones con otros acreedores, son originadas principalmente por la adquisición de suministros necesarios para ejecutar los programas relacionados con la operación de la fundación. Estas cuentas están denominadas en pesos colombianos, tienen vencimientos corrientes y no devengan intereses.

5.2. Beneficios a empleados

Los beneficios a corto plazo que ofrece **FUNDACION 180 R&B**, comprenden las obligaciones establecidas por Ley Laboral Colombiana.

A la fecha de presentación de estados financieros **FUNDACION 180 R&B**, no posee beneficios a empleados a largo plazo y/o post empleo, por lo tanto, no se presenta dentro del análisis cálculos de valor presente ni tampoco cálculos actuariales.

Los beneficios que ofrece **FUNDACION 180 R&B**, a sus empleados son:

- Beneficios de ley:

- Sueldo,
- Horas extras, recargos nocturnos, dominicales, festivos.
- Subsidio de transporte
- Cesantías e intereses
- Vacaciones
- Primas legales

6. Patrimonio

	<i>En pesos</i>	31 dic 2019	31 dic 2018
Capital Social		270.000	270.000
Excedentes del ejercicio		10.885.489	6.369.506
Pérdida del Ejercicio		0	0
Excedentes o pérdidas acumuladas		0	-2.025.879
Totales		<u>4.613.627</u>	<u>4.613.627</u>

FUNDACION 180 R&B reinvierte la totalidad de los excedentes de cada periodo en su objeto social razón por la cual no existen excedentes acumulados.

7. Ingresos de actividades ordinarias

FUNDACION 180 R&B, percibe sus ingresos por la realización de intercambios culturales por medio de la inserción de voluntarios nacionales e internacionales a instituciones públicas o privadas.

	<i>En pesos</i>	31 Dic 2019	31 Dic 2018
Actividades de asociación		69.532.775	136.316.582
Total, ingresos de actividades ordinarias		<u>69.532.775</u>	<u>136.316.582</u>

Los ingresos ordinarios derivados de las operaciones de la fundación son reconocidos de acuerdo al grado de terminación de la transacción al final del periodo sobre el que se informa.

8. Gastos de Operacionales de administración

Gastos operacionales

Gastos de personal	42.146.879	37.451.699
Honorarios	2.200.000	300.000
Legales	162.519	478.200
Depreciación	232.222	548.384
Diversos	<u>7.823.350</u>	<u>27.174.002</u>
Total, gastos operacionales	<u>58.497.019</u>	<u>129.357.757</u>
Excedente (disminución) operacional		

La determinación de cada una de las partidas de gastos se hizo atendiendo a la naturaleza de las cuentas afectadas.

9. Ingresos no operacionales

Durante el periodo se han presentado otras situaciones que le han generado ingresos a **FUNDACION 180 R&B** y que no se encuentran relacionadas directamente con las actividades operacionales que desarrolla la Fundación, estos se presentan desagregados por los principales conceptos.

	<i>En pesos</i>	31 dic 2019	31 dic 2018
Rendimientos financieros		26.649	29.903
Total, Ingresos no operacionales		<u>26.649</u>	<u>29.903</u>

10. Gastos no operacionales

	<i>En pesos</i>	31 Dic 2019	31 Dic 2018
Gastos financieros		176.916	619.223
Total, gastos no operacionales		<u>176.916</u>	<u>619.223</u>


La fundación incurrió en gastos financieros por concepto gravamen al movimiento financiero, cuotas de manejo, consignaciones nacionales, comisiones y demás.

11. Excedente del ejercicio

La fundación 180 R&B en su ejercicio contable percibió un excedente neto de \$ 10.885.489.00 valor que será reinvertido en los proyectos objeto social de la fundación tal como se establece en el proyecto redistribución de excedentes de la vigencia 2019.


Natalia Rocio Buitrago Ramos
c.c. 1.049.617.604
Representante Legal


Sandra Milena Ramos Amaya
Revisor Fiscal
TP-176.407-T


Edgar Hernandez Gosa Guecha
Contador Público
TP-159.426-T